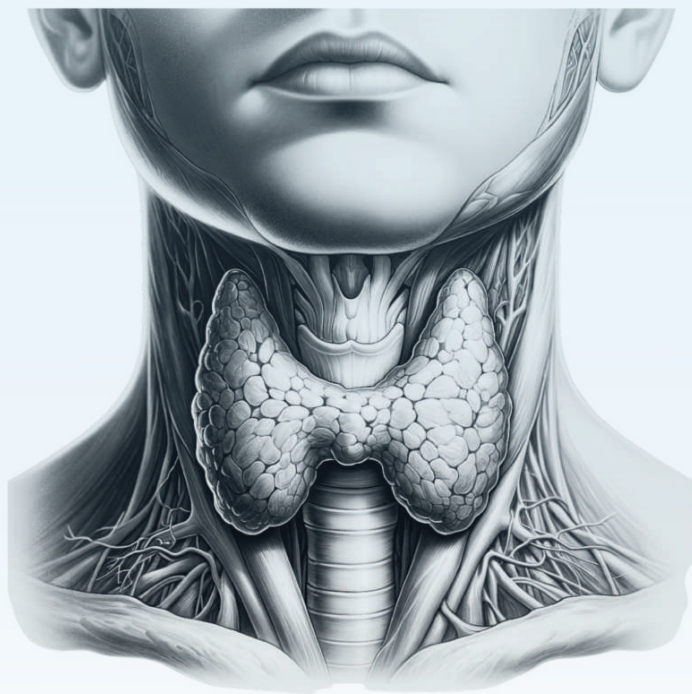


XI WORKSHOP DI AGGIORNAMENTO IN CHIRURGIA TIROIDEA 50 SFUMATURE DI GRIGIO

NELLE PATOLOGIE TIROIDEE DI INTERESSE CHIRURGICO E NON

29-30 GENNAIO 2026



NAPOLI
CENTRO CONGRESSI
HOTEL ROYAL CONTINENTAL

SOTTO L'EGIDA DELLA



SIUEC



AME



Società Italiana
di Chirurgia

SIC

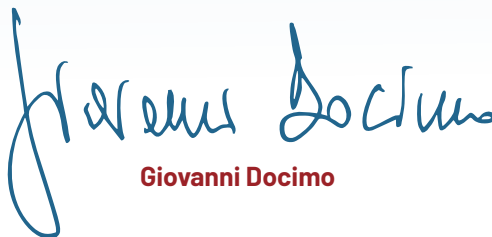
PRESIDENTE GIOVANNI DOCIMO

È un grandissimo e rinnovato piacere presentare il Workshop di Aggiornamento in Chirurgia Tiroidea giunto all'XI edizione, che quest'anno si impreziosisce dalla partecipazione attiva dell'AME che ringrazio. Un ringraziamento anche alla SIUEC ed alla SIC che confermano la loro presenza ed il loro Patrocinio. Negli ultimi venti anni la diagnostica, la cura e le indicazioni chirurgiche alle patologie tiroidee sono profondamente cambiate e nonostante importanti linee guida nazionali ed internazionali, che si sono succedute, esistono ancora tante "zone grigie" che portano a decisioni molto diverse e non sempre univoche. L'approccio multidisciplinare quindi per queste patologie rappresenta il Gold Standard al fine di personalizzare il trattamento più idoneo da proporre al Paziente. Si analizzeranno anche i dati relativi al trattamento chirurgico nei Centri Chirurgici Italiani così da capire quali sono oggi le tecniche effettivamente più eseguite.

In ogni Sessione saranno messi a confronto Chirurghi ed Endocrinologi con la partecipazione attiva di Radiologi, Medici Nucleari, Anatomo-Patologi, Oncologi, tutti fondamentali nello stabilire il più idoneo processo decisionale ed il giudizio prognostico.

Un grazie sincero a tutti quanti hanno accettato l'invito ad essere presenti a Napoli portando il contributo delle principali Scuole Endocrino-Chirurgiche ed Endocrinologiche Nazionali per confrontarsi e per provare a dare delle risposte ed a chiarire le numerose "zone grigie" ancora presenti.

Un grazie a tutti i Comitati che hanno dato un contributo fondamentale nello sviluppo di questo Incontro, alle Aziende per il loro prezioso supporto ed alla Segreteria Organizzativa.


Giovanni Docimo

PROGRAMMA GIOVEDÌ 29 GENNAIO

14:30

Saluti e apertura del Convegno

Presidenti: K. Esposito, M. Testini

15:00

Lettura

**Microcarcinoma della tiroide
tra mito e realtà: patologia in estinzione
o in incremento? Cosa fare?**

P. Miccoli

Presenta: G. Docimo

15:30

Gestione della patologia nodulare benigna: tra linee guida e pratica clinica

Presenta e conduce: S. Corsello

Relatori: G. Accardo, A. D'Amore

G.L. Canu, L. Scappaticcio, F. Stanzione

Discussione e televoto

Conclude F. Fonderico

16:45

Gestione della citologia tiroidea: La Consensus Italiana 2025

Presidenti: L. Docimo, P. Miccoli

Presenta e conduce: E. Papini

Relatori: E. Clery, A. Crescenzi

G. D'Amato, A. Gurrado, V. Novizio

Discussione e televoto

Conclude: D. Pasquali

18:00

Gestione del carcinoma differenziato della tiroide: tra linee guida e pratica clinica

Presenta e conduce: C. Durante

Relatori: P. Calò, V. D'Orazi, M. Klain

V. Novizio, D. Salvatore

Discussione e televoto

Conclude: L. Pezzullo

19:15

Chiusura dei lavori



PROGRAMMA VENERDÌ 30 GENNAIO

09:00

**Inquadramento pre-operatorio:
come utilizzare correttamente ecografia,
citologia e imaging pesante?**

Presidenti: M. Cannizzaro, M. Musella

Presenta e conduce: R. Guglielmi

Relatori: L. De Pasquale, F. Di Gennaro
C. Graziadio, P. Princi, A. Pontecorvi

Topics

- Tutte le ecografie (elastosonografia, multiparametrica, mezzi di contrasto) sono di aiuto sostanziale?
- Citogenetica preoperatoria: davvero indispensabile?
- Imaging pesante: quando e come?
- E quando ecografia e citologia non sono conclusive che si fa?

Discussione e televoto

Conclude: G. Graceffa

10:15

Processo alle aree grigie:

Evidenze a favore e contro. Parte prima

Carcinomi differenziati della tiroide: andrà tutto bene?

Presidenti: M. Agresti, N. Avenia, G. Motta

Presenta e conduce: A. Frasoldati

Relatori: M. Bononi, R. Elisei
G. Mauri, P. Sartori, S. Taccogna

Topics

- Approccio chirurgico iniziale fra 2 e 4 cm: abbiamo evidenze dagli outcome?
- Sottotipi aggressivi del papillifero: sempre necessario il completamento dopo lobectomia?
- La soglia dei 2 mm per le metastasi linfonodali ha evidenze forti?
- Terapia ablativa con radioiodio nel basso rischio: abbiamo dati real life?
- Il dosaggio Intra operatorio del PTH è un ausilio indispensabile?
- La termo ablazione è una alternativa reale nei cT1?

Discussione e televoto

Conclude: A. Liverani

PROGRAMMA VENERDÌ 30 GENNAIO

11:30

Processo alle aree grigie:

Evidenze a favore e contro. Parte seconda

Presidenti: P. Carcoforo, V. Pilone

Presenta e conduce: A. Pezzolla

Esame istologico estemporaneo:

quando e perché

G. Scerrino

Chirurgia trans-orale:

analisi dei dati italiani

A. Casaril

Chirurgia robotica:

analisi dei dati italiani

M. Raffaelli

Chirurgia tradizionale e mini invasiva:

analisi dei dati italiani

G. Conzo

Ruolo delle linfektomie:

linee guida vs esperienza clinica

M.G. Chiofalo

Neuro monitoring intraoperatorio:

ruolo nei processi decisionali

C. Dobrinja

Paratiroidi: mezzi

di identificazione a confronto

C. De Crea

Device e presidi innovativi in chirurgia:

quali gli standard minimi

G. Cozzolino

Discussione e televoto

Conclude: S. Spiezia

13:30

Lunch Break

14:15

Processo alle aree grigie:

Evidenze a favore e contro. Parte terza

Presidenti: M. De Palma, M. Santangelo

Presenta e conduce: G. Tallini

Relatori: L. Barba, M. Boniardi

M. Fasano, M. Iacobone, S. Masone

Topics

- Carcinoma differenziato tiroideo
- Biologia molecolare su citoaspirato: come, quando e perché
- Biologia molecolare su pezzo operatorio: come quando e perché
- Criteri di rimborsabilità della biologia molecolare
- Come e dove accedere ai test molecolari
- La biologia molecolare nei carcinomi avanzati come guida alla terapia

PROGRAMMA VENERDÌ 30 GENNAIO

• E con il carcinoma midollare,
la MEN e l'anaplastico ... che si fa?

Discussione e televoto

Conclude: D. Barbaro

15:15

Lettura

**Recidive locali di malattia:
quando e come reintervenire**

P. Miccoli

Presenta: G. Materazzi

15.45

**Processo alle aree grigie:
Evidenze a favore e contro.**

Parte quarta

Presidente: A. Ambrosi, A. Bellastella

Presenta e conduce: F. Scavuzzo

Relatori: G. Bellastella, E. M. Iervolino

G. Papi, S. Sorrenti, P. Trimboli

Topics

- Le tecniche non chirurgiche mini-invasive
- Quale terapia sostitutiva...

Dalla tiroide alle paratiroidi

- Quale terapia nell'ipoparatiroidismo
post-chirurgico ed in quello cronico

Discussione e televoto

Conclude: B. Biondi

17:00

Casi clinici "difficili" ... che si fa?

Presentano e conducono:

G. Accardo, E. Lori, G. Lupone, L. Scappaticcio

Conclude: S. Iorio

17:45

Conclusione e verifica dell'apprendimento

18:15

Chiusura del Convegno



FACULTY

Giacomo
Massimo
Antonio
Nicola
Livia
Daniele
Antonio
Giuseppe
Bernadette
Marco
Marco
Pier Giorgio
Matteo
Gian Luigi
Paolo
Andrea
Maria Grazia
Edoardo
Giovanni
Salvatore
Giovanni
Anna
Gerardo
Annamaria
Carmela
Maurizio
Loredana
Francesca
Chiara
Giovanni
Ludovico
Valerio
Cosimo
Rossella
Katherine
Morena
Francesco
Andrea
Giuseppina

Accardo
Agresti
Ambrosi
Avenia
Barba
Barbaro
Bellastella
Bellastella
Biondi
Boniardi
Bononi
Calo'
Cannizzaro
Canu
Carcoforo
Casaril
Chiofalo
Clery
Conzo
Corsello
Cozzolino
Crescenzi
D'Amato
D'Amore
De Crea
De Palma
De Pasquale
Di Gennaro
Dobrinja
Docimo
Docimo
D'Orazi
Durante
Elisei
Esposito
Fasano
Fonderico
Frasoldati
Graceffa

Napoli
Napoli
Foggia
Perugia
Napoli
Livorno
Napoli
Napoli
Napoli
Milano
Roma
Cagliari
Catania
Cagliari
Ferrara
Verona
Napoli
Napoli
Napoli
Roma
Napoli
Roma
Roma
Napoli
Milano
Napoli
Trieste
Napoli
Napoli
Roma
Roma
Pisa
Napoli
Napoli
Napoli
Reggio Emilia
Palermo

FACULTY

Chiara
Rinaldo
Angela
Maurizio
Eduardo Marcelo
Sergio
Michele
Andrea
Eleonora
Gabriele
Gaetano
Gennaro
Stefania
Giovanni
Paolo
Mario
Vincenzo
Giampaolo
Enrico
Daniela
Angela
Luciano
Vincenzo
Alfredo
Pietro
Marco
Domenico
Michele
Paola
Lorenzo
Francesco
Gregorio
Salvatore
Stefano
Francesco
Silvia
Giovanni
Mario
Pierpaolo

Graziadio
Guglielmi
Gurrado
Iacobone
Iervolino
Iorio
Klain
Liverani
Lori
Materazzi
Motta
Lupone
Masone
Mauri
Miccoli
Musella
Novizio
Papi
Papini
Pasquali
Pezzolla
Pezzullo
Pilone
Pontecorvi
Princi
Raffaelli
Salvatore
Santangelo
Sartori
Scappaticcio
Scavuzzo
Scerrino
Sorrenti
Spiezia
Stanzione
Taccogna
Tallini
Testini
Trimboli

Napoli
Albano Laziale
Bari
Padova
Napoli
Napoli
Napoli
Roma
Roma
Pisa
Napoli
Napoli
Napoli
Milano
Pisa
Napoli
Napoli
Carpi
Roma
Napoli
Bari
Napoli
Napoli
Roma
Roma
Roma
Napoli
Napoli
Firenze
Napoli
Napoli
Palermo
Roma
Napoli
Salerno
Roma
Bologna
Bari
Lugano


PATROCINI



Società Italiana di Chirurgia
Ente Morale - Fondata nel 1982



Società Italiana Unitaria di EndocrinoChirurgia



SPONSOR

CON IL CONTRIBUTO
NON CONDIZIONATO DI





Il Convegno è stato inserito nella programmazione ECM dal Provider Lubratour Wecongress (ID: 705) per il riconoscimento dei crediti formativi riservati a **100 partecipanti** Medici specializzati in Anatomia Patologica, Anestesia e Rianimazione, Chirurgia Generale, Endocrinologia, Medicina Generale (Medici Di Famiglia), Medicina Interna, Medicina Nucleare, Oncologia, Radiodiagnostica, Radioterapia. Il codice di registrazione assegnato è: **705-466516**. La partecipazione al Convegno prevede l'erogazione di **13 crediti** formativi e presuppone la presenza alla totalità dei lavori scientifici dell'evento accreditato, salvo brevi assenze.

ATTESTATI

Gli Attestati di Partecipazione saranno trasmessi, su richiesta, dalla Segreteria Organizzativa al termine del Convegno. La certificazione attestante l'acquisizione dei crediti formativi ECM sarà rilasciata dal Provider a seguito della verifica della presenza e della riconsegna di questionari, moduli di valutazione e schede anagrafiche correttamente ed integralmente compilati. L'attestato ECM sarà trasmesso o inviato a seguito della comunicazione all'Agenas del rapporto dell'evento

ISCRIZIONI

La partecipazione al Convegno è gratuita. È possibile registrare la propria iscrizione online tramite link: <https://www.wecongress.it/ix-workshop>

COME RAGGIUNGERCI

Comunichiamo che è prevista una convenzione per posto auto presso il **Garage Morelli** in Via D. Morelli 61/A (100 metri circa dalla Sede Congressuale). È prevista una tariffa agevolata per i Convegnisti esibendo il badge.

F&B

Comunichiamo che venerdì **30 gennaio 2026** è previsto il **LUNCH** presso:

Ristorante Fresco

Via Partenope, 8

80121 Napoli

I ticket saranno disponibili presso il desk della Segreteria Organizzativa.

Si potrà accedere liberamente al Ristorante dalle ore 12.45 alle ore 15.00.

Analogamente sarà possibile ritirare in Segreteria i **ticket coffee** di cui usufruire venerdì **30 gennaio 2026** presso il bar dell' **Hotel Royal Continental**, dalle ore 11.00 alle ore 17.00.

INFORMAZIONI GENERALI



SEDE DEI LAVORI

HOTEL ROYAL CONTINENTAL
VIA PARTENOPE, 38
NAPOLI

PRESIDENTE & COORDINATORE

GIOVANNI DOCIMO

PROFESSORE ORDINARIO DI CHIRURGIA GENERALE
UNIVERSITÀ "LUIGI VANVITELLI" DELLA CAMPANIA
RESPONSABILE UOSD CHIRURGIA TIROIDEA
AZIENDA OSPEDALIERA UNIVERSITARIA LUIGI VANVITELLI
PAST-PRESIDENTE SIUEC
DELEGATO REGIONALE DELLA SIC
GIOVANNIDOCIMO.IT
081.566.66.72 - 339.31.91.222

COMITATO SCIENTIFICO

GIACOMO ACCARDO
MARCO BONIARDI
COSIMO DURANTE
ANDREA FRASOLDATI
GABRIELE MATERAZZI
ENRICO PAPINI
MARCO RAFFAELLI

COMITATO ORGANIZZATORE

GIUSEPPE BELLASTELLA
ALESSANDRO BIANCO
GIOVANNI COZZOLINO
FRANCESCO D'ANIELLO
ANNAMARIA DOCIMO
EDUARDO MARCELO IERVOLINO
CHIARA LIMONGELLI
ALESSANDRO MONACO
LUIGI RAGUCCI
LORENZO SCAPPATICCIO

SEGRETERIA ORGANIZZATIVA **PROVIDER (ID: 705)**



VIA FUORIMURA, 20 80067 SORRENTO (NA)
T 081 807 19 81
E INFO@WECONGRESS.IT
W WWW.WECONGRESS.IT